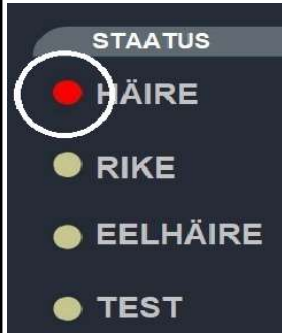


G-One / GEKKO / OCTO+ / CHAMELEON REPEATER / CHAMELEON DISPLAY  
LÜHIJUHEND

HÄIRE KORRAL

Indikatsioon:



- HÄIRE LED süttib paneeli STATUS seksioonis.
- TSOONID seksioonis süttivad LED(id), mis näitavad, milline tsoon või tsoonid on häires.
- Juhtpaneeli LCD-ekraan pakub ka täiendavat häireteavet.
- Paneeli helisignaali on töös.



- Paneeli JUHTIMINE seksioonis süttivad LEDid SUMMER VÄLJA ja SIREENID SISSE/VÄLJA

Kasutaja tegevus:



- Sisestage KLAHVIKUGA 1. taseme kood ja seejärel ENTER.
- Ärge vajutage **SÜSTEEMI TAASTUS**
- Vajutage ESC, et vaadata ekraanil häire info

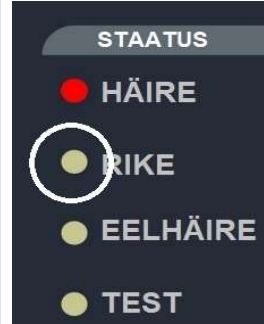
Kui olete kinnitanud, et tulekahju on kontrolli all ja kõik hooned viibijad on ohutult evakueeritud, vajutage evakueerimisprotseduuri tühistamiseks nuppu SIREENID SISSE/VÄLJA.

Kui teatatakse järjekordsest HÄIRE juhtumist, vajutage uuesti nuppu SIREENID SISSE/VÄLJA, et taastada hoone evakueerimine.

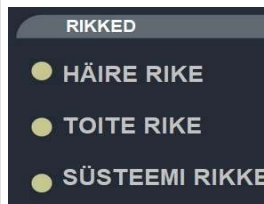
Pärast info salvestamist päevikusse saab süsteemi taastada, vajutades nuppu SÜSTEEMI TAASTUS.

RIKE KORRAL

Indikatsioon:



- RIKE LED süttib paneeli STATUS seksioonis.
- Juhtpaneeli helisignaali kõlab perioodiliselt iga 5 sekundi järel.
- Rike tüüpi näitab vilkuv LED juhtpaneeli RIKKED seksioonis.




Kasutaja tegevus:



- Sisestage KLAHVIKUGA 1. taseme kood ja seejärel ENTER.
- Vajutage SUMMER VÄLJA
- Ärge vajutage **SÜSTEEMI TAASTUS**
- Vajutage ESC, et vaadata ekraanil rikkeinfo

LED RIKE jääb põlema. Helistage oma hooldusfirmale, et vea kontrollida ja kõrvaldada. Kui probleem on lahendatud saab teha SÜSTEEMI TAASTUS.

Hooldaja:



1. taseme kood

